

黒猫モチーフダストボックス小 取扱説明書

品番

AKD-149

この度はお買い上げいただき誠にありがとうございます。

本取扱説明書を大切に保管していただき、末永くご愛用いただきますようお願いいたします。

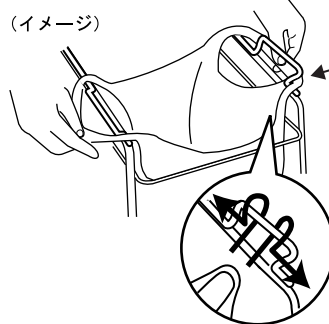


<部品>
スパナ



キャスターが緩んできた時に、付属のスパナを使い、キャスターを締めなおしてください。付属のスパナは無くさないように大切に保管してください。

(イメージ)



<使い方>

ワイヤーの凸型引っ掛け部にゴミ袋の持ち手部分を引っ掛けて使います。

(袋が外れてしまう時は)

左図のように凸部内側から通し、取り付けると抜けにくくなります。

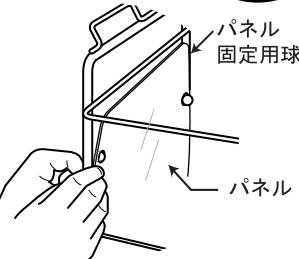
<お手入れ方法>

フレームの汚れは柔らかい布を使い、薄めた中性洗剤で汚れを落としたり直ちに乾いた布でふき取ってください。

パネルの汚れは本体に固定している球の部分を4ヶ所慎重にはずして、柔らかい布で優しく水拭きし十分に乾かした後に元の位置に固定してください。

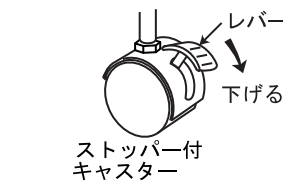
中性洗剤を使う時は、必ず目立たない場所で試してから行ってください。

※フレームの飾りは優しく扱ってください。乱暴に扱うと破損する恐れがあります。



パネル
固定用球

パネル



レバー
↓
下げる

ストッパー付
キャスター

<キャスターの固定>

ストッパー付きキャスター2個のレバーを下げるとキャスターが固定されます。

注意

移動のときはレバーが上がっている事を確認してください。

警告

- 傾いた所での使用はしないでください。
- 屋外や高温になる環境の場所でのご使用は変形破損の原因となりますのでおやめください。
- 火気の近くでのご使用は危険ですので、おやめください。

天災等の不可抗力やお客様のお取扱上の不注意、不当な修理・改造による事故・破損等の責任は補償いたしかねます。

注意

- 商品に乗ったり、引っ掛け部分に重いものを乗せたりしないでください。
- 水気の多い生ゴミ用として使用する場合には、汚さないように床を保護してください。
- 化学ぞうきんやタワシは使わないでください。キズ・変色・塗装のはがれなどの原因になります。

品質表示

品番	YKD-149
品名	黒猫モチーフダストボックス 小
材質	本体 / スチール (粉体塗装) パネル / ポリプロピレン
サイズ	約 幅33.5×奥行29.5(本体26)×高さ60 cm
原産国	日本

本商品に関するお問い合わせ

川口工器サービス窓口

受付時間 9:00~17:00 (土、日、祝日を除く)
12:00~13:00は留守番電話で受付となります

フリーダイヤル 0120-11-7405

※お問い合わせの際は
ご購入先、ショップ名、品質表示内の品番をお知らせください。

◇フリーダイヤルがご利用できない場合

TEL:0256-32-0421 FAX:0256-35-5844

〒955-0045 新潟県三条市一ノ門2丁目4番45号
川口工器株式会社サービス窓口
<https://www.kawako.net/>