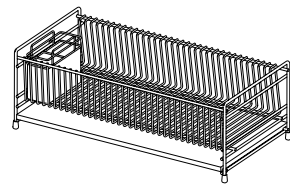


モイストレー付水切りラック 取扱説明書

この度は弊社商品をお買い上げいただき誠にありがとうございます。

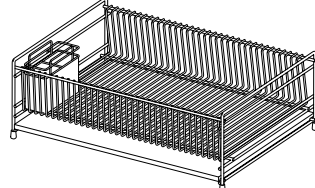
本取扱説明書を大切に保管していただき、読み返して未永く、ご愛用いただきますようお願い致します。

AK-9055



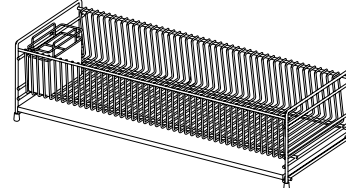
本体サイズ
(幅45cm 奥行23cm)

AK-9056



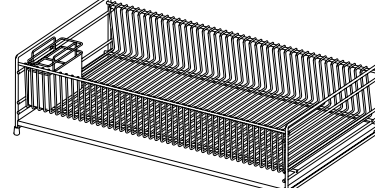
本体サイズ
(幅45cm 奥行33cm)

AK-9057



本体サイズ
(幅58cm 奥行23cm)

AK-9058



本体サイズ
(幅58cm 奥行33cm)

耐荷重 約20kg



警告

- 水平な場所に設置して使用してください。
- 火気の近くでのご使用は危険ですので、おやめください。
- 表示耐荷重以内でご使用ください。
- モイストレーは慎重に扱ってください。衝撃を与えると破損します。



注意

- 本商品は食器などの水切りを目的とした商品ですので、それ以外の用途で使用しないでください。
- 本体、カトラリーケースのお手入れは、柔らかい布で拭いてください。塩素系洗剤、研磨剤の入っている洗剤、金属たわし等は傷を付けてしまいますので使わないでください。汚れはこまめにふき取ってください。汚れたまま放置すると変形や錆・損傷の原因となります。(ステンレスは全く錆びない素材ではありません)

天災等の不可抗力やお客様の取扱上の不注意、不適切な修理・改造による事故、破損等の責任は補償いたしかねます。

品質表示

品名	モイストレー付水切りラック
品番	AK-9055 / 幅45奥行23 AK-9056 / 幅45奥行33 AK-9057 / 幅58奥行23 AK-9058 / 幅58奥行33
材質	本体、カトラリーケース / ステンレス トレイ / バーミキュライト 珪砂 パルプ 消石灰
サイズ	AK-9055 / 約 幅45.5×奥行23.0×高さ16.0cm AK-9056 / 約 幅45.5×奥行33.0×高さ16.0cm AK-9057 / 約 幅58.5×奥行23.0×高さ16.0cm AK-9058 / 約 幅58.5×奥行33.0×高さ16.0cm
原産国	日本

組立及び品質についてのお問い合わせは

受付時間 AM9:00~PM5:00

(土、日、祝日を除く)

TEL (0256) 32-0421

FAX (0256) 35-5844

フリーダイヤル 0120(11)7405

川口工器株式会社サービス窓口

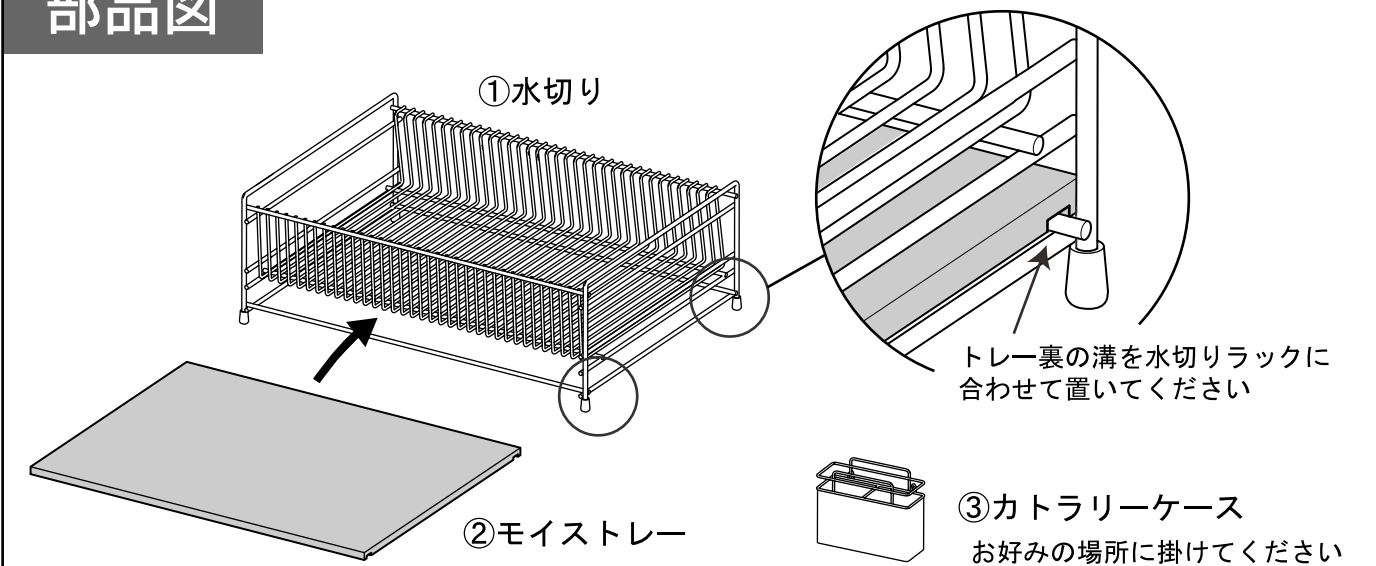
品質以外のお問い合わせは、
お買い上げの販売店へご連絡ください。

〒955-0045 新潟県三条市一ノ門2丁目4番45号

川口工器株式会社

<http://www.kawako.net/>

部品図



モイストレーについて

モイストレーは天然素材のため、製造(研磨)時に出る粉が付着していることがあります。ご使用には問題ございませんが、気になる場合は固く絞った清潔な布で2、3度ふき取ってください。商品の特性上、色むらや斑点模様が残っている場合がありますが、性質上問題ありませんので安心してお使いください。

慎重に扱ってください

- 衝撃に弱い素材ですので、慎重に扱ってください。ナイフやフォークなど鋭利な物で刺したり、ぶついたり落下させると傷が付き破損する恐れがあります。

お手入れ方法

△ 汚れは放置せずすぐに落としてください。

■ 軽い汚れ

- 清潔な布で拭き取ってください。消しゴムなどでも除去できる場合があります。

■ 浅い傷

- 紙やすり(#120~#80)などで傷の周辺を一緒に研磨してください。(細かい粉が出ますので作業は屋外で行ってください)

■ コーヒーや醤油などの汚れ

- 固く絞った清潔な布で拭き取ってください。汚れを長時間放置しておくともいすの中に染み込んで、汚れが取れない場合があります。

■ 油汚れ

- 清潔な布を固く絞ってよく拭き取ってください。油や洗剤が表面に残留すると目詰まりし吸放出が鈍くなります。汚れを長時間放置しておくともいすの中に染み込んで、汚れが取れない場合があります。

■ 吸水力が落ちたと感じたら


- 壁に立てかけて乾燥させてください。紙やすり(#120~#80)で目に沿って優しく研磨し、研磨粉の除去は乾いたきれいな布で落としてください。(作業は屋外で行ってください)

破棄方法

- 陶器類と同様に処分してください。(各自治体の処分区分を確認し、それにしたがってください。)
また、活性炭のように調湿や消臭効果がありますので、下駄箱などに入れて調湿材や消臭剤としても再利用できます。

モイストレーの上手な使い方


食器の水はシンクでしっかり切り、水滴が落ちる程度になってから水切りラックに入れてください。



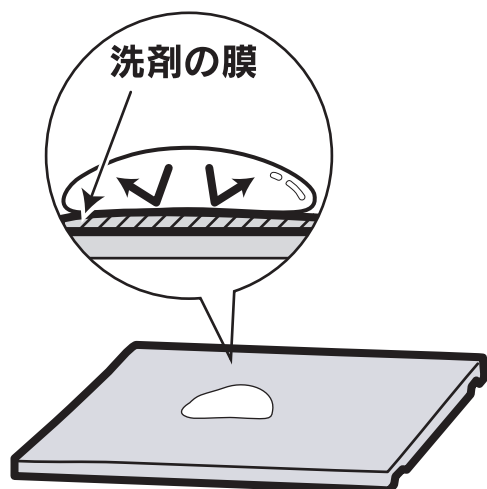
一度に多くの水が落ちると、吸収するのに時間がかかり乾くのも遅くなります。



使用を繰り返すなかで乾きが悪くなったと感じたら、本体からはずして風通しの良い場所に立て掛けて乾燥させてください。



※直射日光には当てないでください。



洗剤に含まれる界面活性剤が、表面に膜を作り水の吸収を妨げる場合があります。

乾かしても吸水力が戻らない時は、サンドペーパーやメラミンスポンジで表面を磨いてください。

(汚れ落としにもなります)

※作業は屋外で行ってください