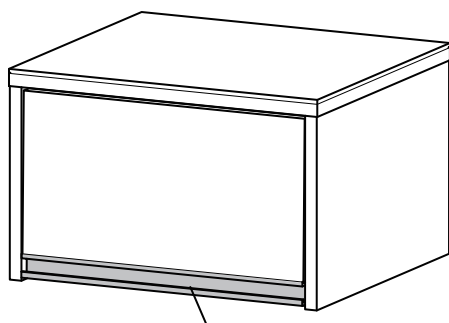


# 人大天板レンジ下キッチンラック

品番 (幅 45)NK-249  
(幅 60)NK-250

この度は弊社商品をお買い上げいただき誠にありがとうございます。

本取扱説明書を大切に保管していただき、時々読み返して末永くご愛用いただきますようお願い致します。



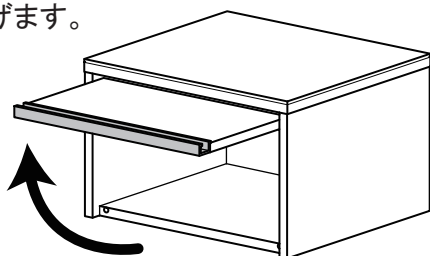
耐荷重 /  
天板 30kg

取っ手

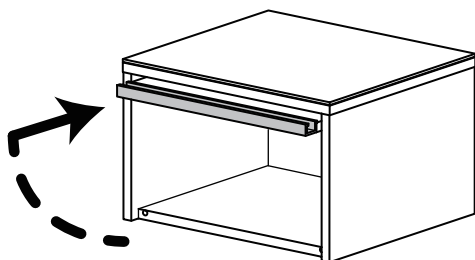
## 扉の開閉方法

### ■ 扉を開く

(1) 取っ手を持ち上げます。



(2) 扉が水平になったら、そのまま本体奥へ押し入れてください。



### ■ 扉を閉じる

取っ手を水平に引出してから、慎重に下ろしてください。



## 警告

- 塗料・接着剤等の臭いがこもっている場合がございますので梱包を開けて作業をする際は、換気に注意し通気性を良くして行ってください。
- 水平な場所でご使用ください。傾いた場所やガタツキのある場所で使用していると強度が落ちたり、収納物が倒れる恐れがあります。
- 表示耐荷重以上の重い物をのせないでください。破損する恐れがあります。
- ストープなど火気の近くで使用しないでください。火災の原因になります。



## 注意

- 本製品は収納を目的とした商品ですのでそれ以外の用途では使用はしないでください。
- 直射日光や熱、冷暖房機器の強風が直接当たらないようにしてください。板が反ったり変色する原因となります。
- 設置場所の材質によって傷が付く恐れがある場合は、床を保護するなど注意してください。
- 扉の開閉は乱暴にしないでください。開閉時に指を挟まないように注意してください。
- 移動する場合は必ず収納物を全て取り除いてから、本体を持ち上げてください。
- 本品を踏み台代わりに使用しないでください。お子様のいるご家庭では遊んだりしないように特に注意してください。

## お手入れ方法

汚れはすぐに拭き取るようにしてください。放置され、時間が経った汚れは落ちにくく、拭き取れない場合もありますのでご注意ください。

クレンザー・シンナー・ベンジン等は絶対に使用しないでください。塗装が剥がれてしまう恐れがあります。汚れを落とす際は、あらかじめ目立たない位置で試してから行ってください。たわしの使用は傷がついてしまいますのでおやめください。

※天災等の不可抗力やお客さまのお取り扱い上の不注意、不当な修理・改造による事故、破損等の責任は補償いたしかねます。

### 組立及び品質についてのお問い合わせは

受付時間 AM9:00~PM5:00

(土、日、祝日を除く)

TEL (0256) 32-0421

FAX (0256) 35-5844

フリーダイヤル 0120(11)7405

川口工器株式会社サービス窓口

品質以外のお問い合わせは、  
お買い上げの販売店へご連絡ください。

〒955-0045 新潟県三条市一ノ門2丁目4番45号  
川口工器株式会社

<https://www.kawako.net/>

## 品質表示

品名	人大天板レンジ下キッチンラック
品番	幅45 : NK-249 幅60 : NK-250
材質	本体 : 強化プリント紙化粧繊維板 天板 : 人工大理石(ポリエステル系樹脂)
サイズ	幅45 : 約幅45×奥行40×高さ28.5cm 幅60 : 約幅60×奥行40×高さ28.5cm
原産国	日本